УПРАВЛЕНИЕ ФЕДЕРАЛЬНОЙ СЛУЖБЫ
ГОСУДАРСТВЕННОЙ СТАТИСТИКИ
ПО ХАБАРОВСКОМУ КРАЮ, МАГАДАНСКОЙ
ОБЛАСТИ, ЕВРЕЙСКОЙ АВТОНОМНОЙ ОБЛАСТИ
И ЧУКОТСКОМУ АВТОНОМНОМУ ОКРУГУ

ФИНАНСОВОЕ СОСТОЯНИЕ ОРГАНИЗАЦИЙ

январь – ноябрь 2023 года

08.02.2024 Магаданская область

СОДЕРЖАНИЕ

Сальдированный финансовый результат организаций	3
Прибыль (убыток) организаций	6
Финансовые результаты деятельности организаций	9
Доля организаций, получивших прибыль (убыток)	11
Просроченная кредиторская и дебиторская задолженность организаций	14

1 Сальдированный финансовый результат организаций

САЛЬДИРОВАННЫЙ ФИНАНСОВЫЙ РЕЗУЛЬТАТ

ХАБАРОВСКСТАТ

в % к соответствующему периоду предыдущего года*

Январь – ноябрь 2023 года

75 533.9 млн рублей

К январю – ноябрю 2022 года

126.6 %

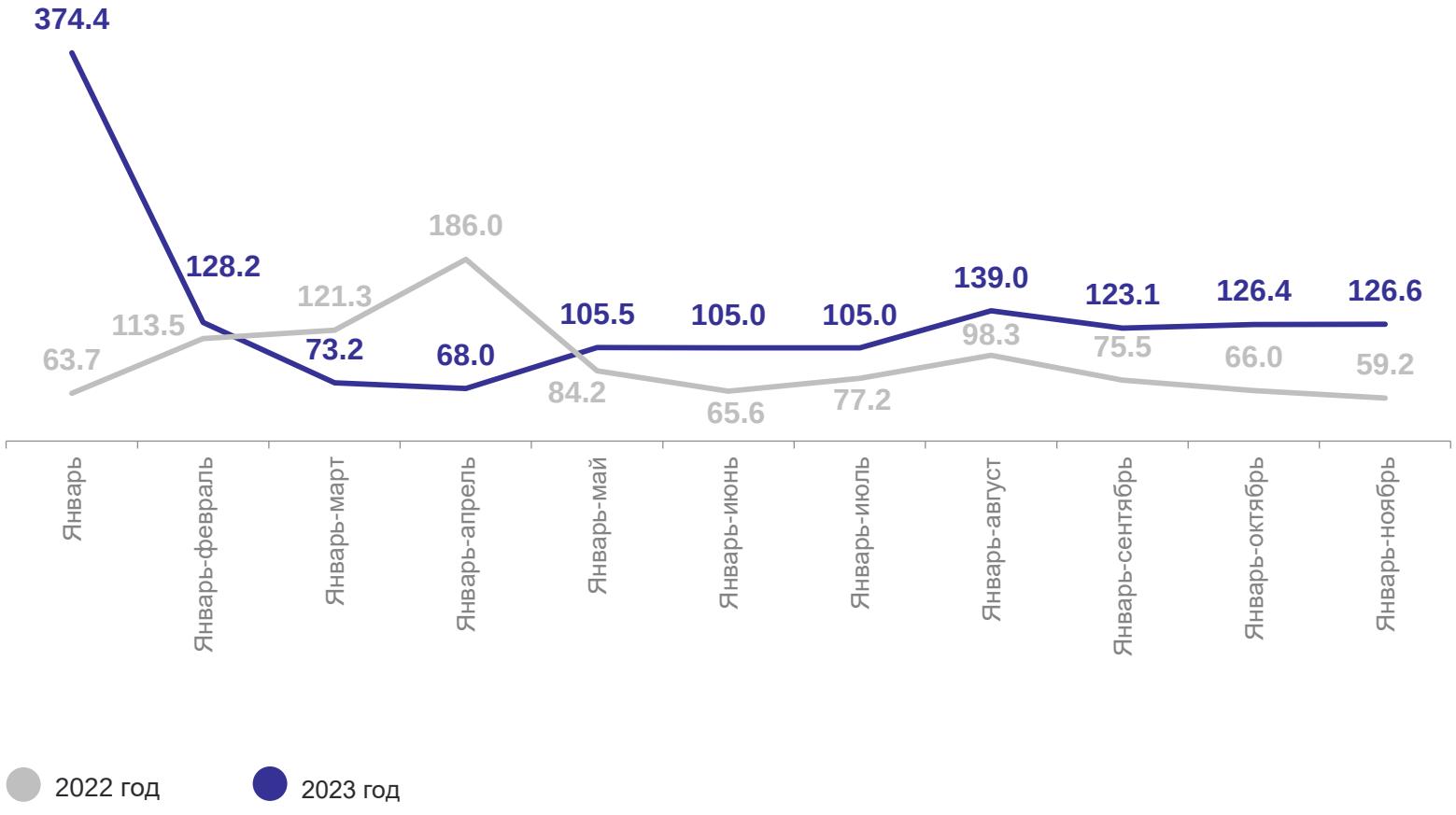

*По сопоставимому кругу предприятий в соответствии с методологией бухгалтерского учета; без субъектов малого предпринимательства, кредитных организаций, государственных (муниципальных) учреждений, не кредитных финансовых организаций.

САЛЬДИРОВАННЫЙ ФИНАНСОВЫЙ РЕЗУЛЬТАТ

ХАБАРОВСКСТАТ

млн рублей

Прибыль – Убыток = Сальдированный финансовый результат

2 Прибыль (убыток) организаций

ПРИБЫЛЬ ОРГАНИЗАЦИЙ

ХАБАРОВСКСТАТ

млн рублей

Январь – ноябрь 2023 года

80 078.1 млн рублей

К январю – ноябрю 2022 года

115.3 %

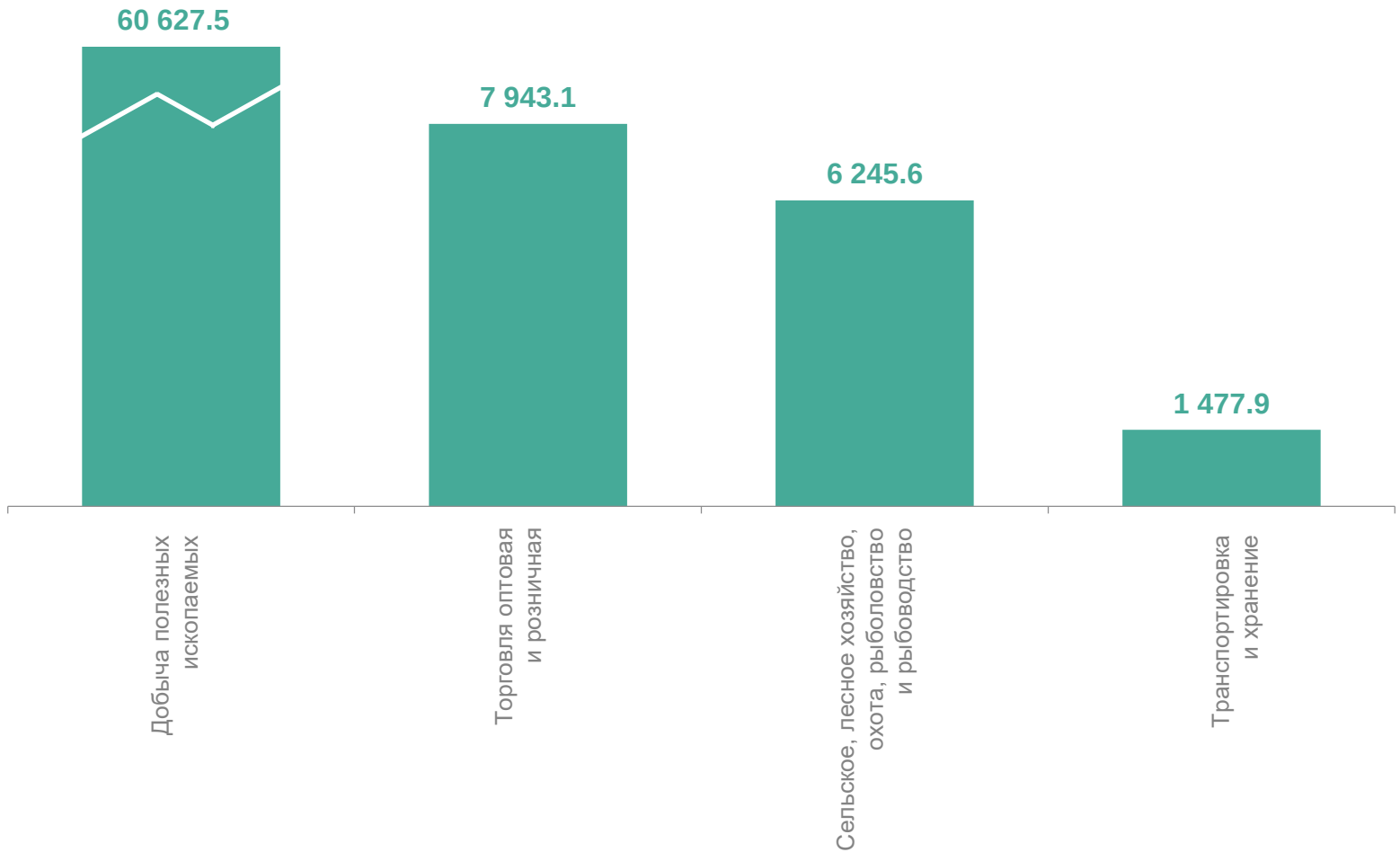

УБЫТОК ОРГАНИЗАЦИЙ

млн рублей

ХАБАРОВСКСТАТ

Январь – ноябрь 2023 года

4 544.2 млн рублей

К январю – ноябрю 2022 года

46.4 %

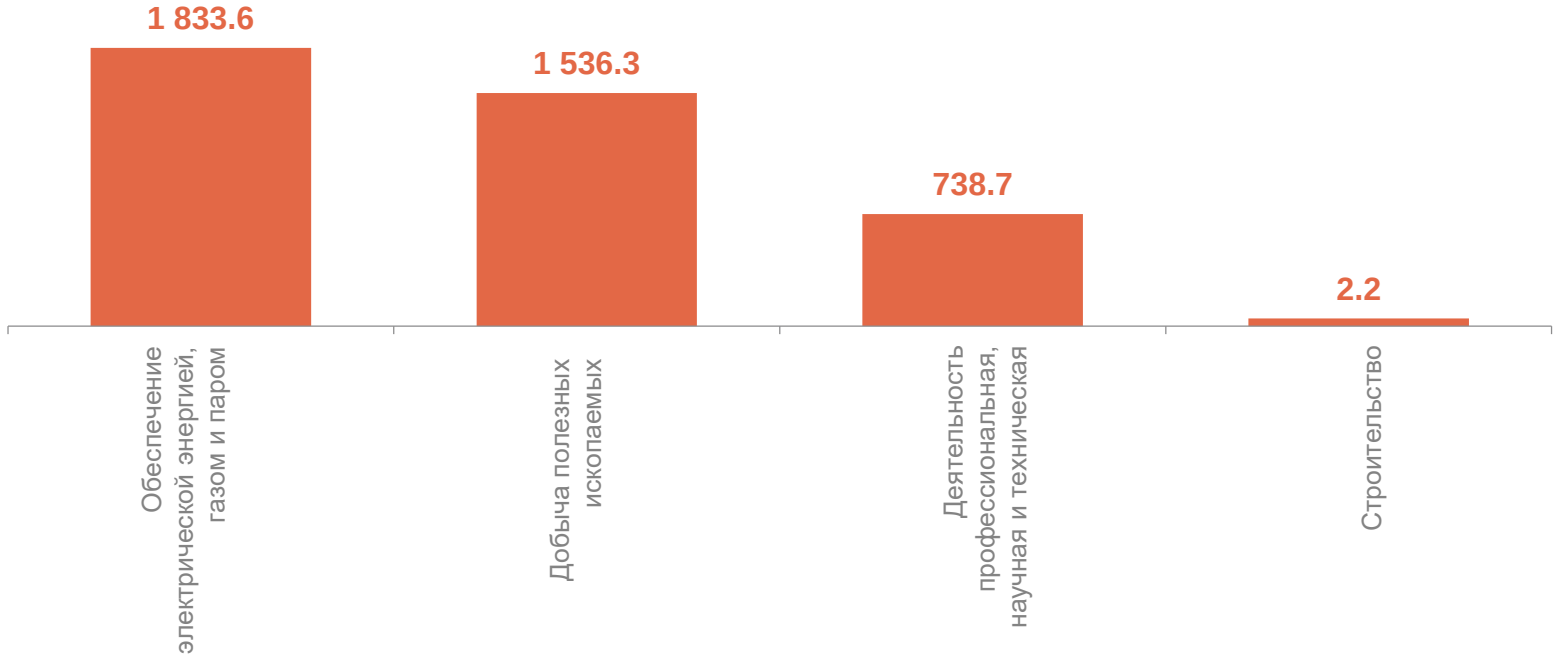

3 Финансовые результаты деятельности организаций

ФИНАНСОВЫЕ РЕЗУЛЬТАТЫ ДЕЯТЕЛЬНОСТИ ОРГАНИЗАЦИЙ

ХАБАРОВСКСТАТ

в % к январю – ноябрю 2022 года*

*По сопоставимому кругу предприятий в соответствии с методологией бухгалтерского учета; без субъектов малого предпринимательства, кредитных организаций, государственных (муниципальных) учреждений, не кредитных финансовых организаций.

4 Доля организаций, получивших прибыль (убыток)

ДОЛЯ ПРИБЫЛЬНЫХ ОРГАНИЗАЦИЙ

в % к общему числу организаций

ХАБАРОВСКСТАТ

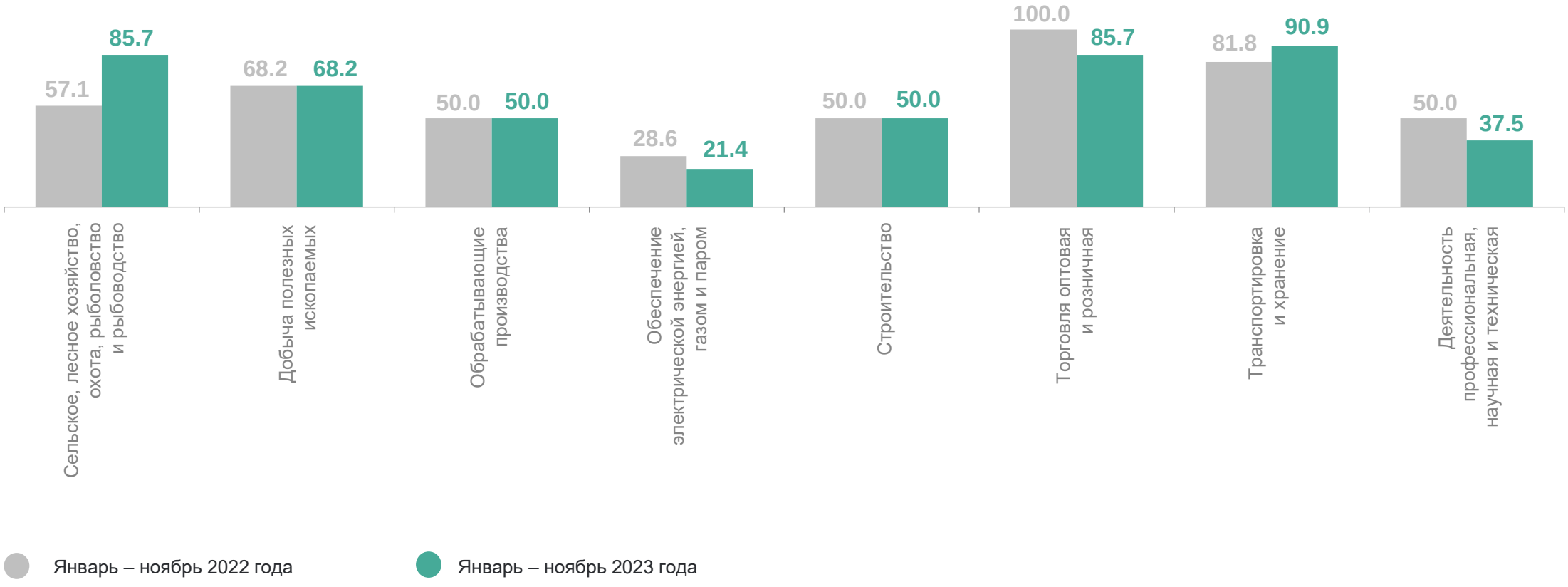

доля организаций, получивших прибыль (убыток)

ДОЛЯ УБЫТОЧНЫХ ОРГАНИЗАЦИЙ

в % к общему числу организаций

ХАБАРОВСКСТАТ

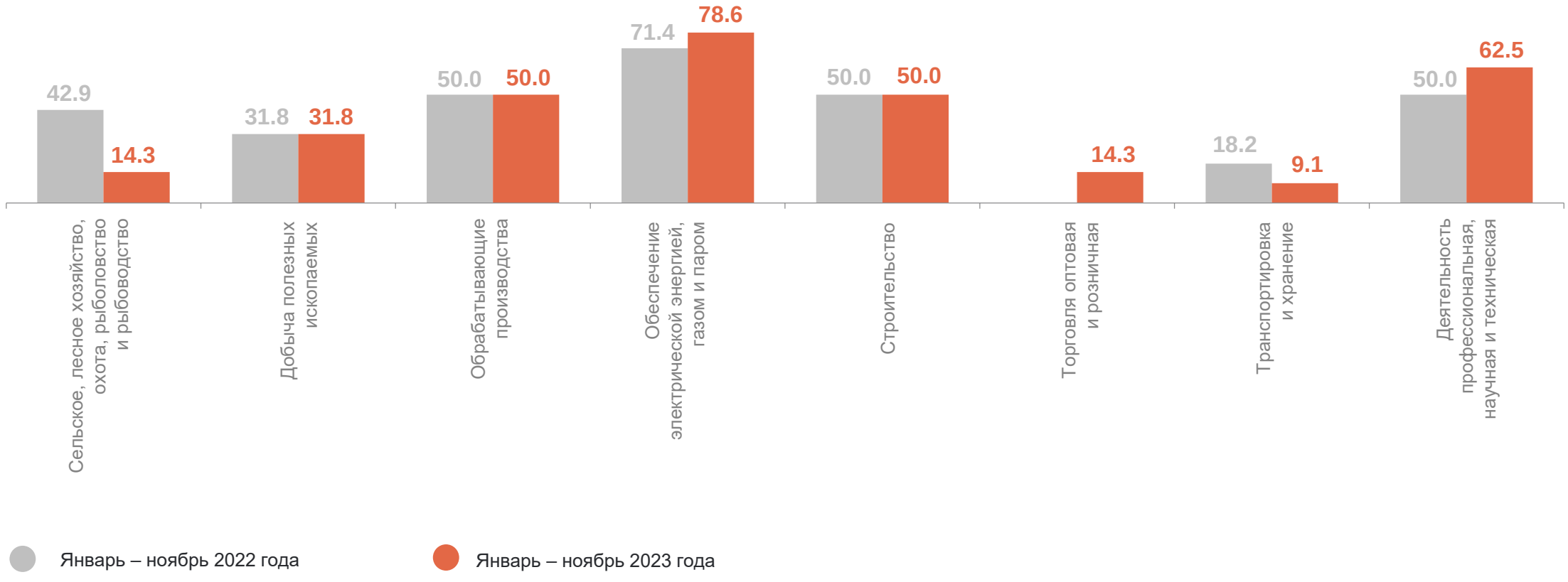

доля организаций, получивших прибыль (убыток)

5 Просроченная кредиторская и дебиторская задолженность организаций

ПРОСРОЧЕННАЯ КРЕДИТОРСКАЯ ЗАДОЛЖЕННОСТЬ

на конец месяца, в % к общей кредиторской задолженности

ХАБАРОВСКСТАТ

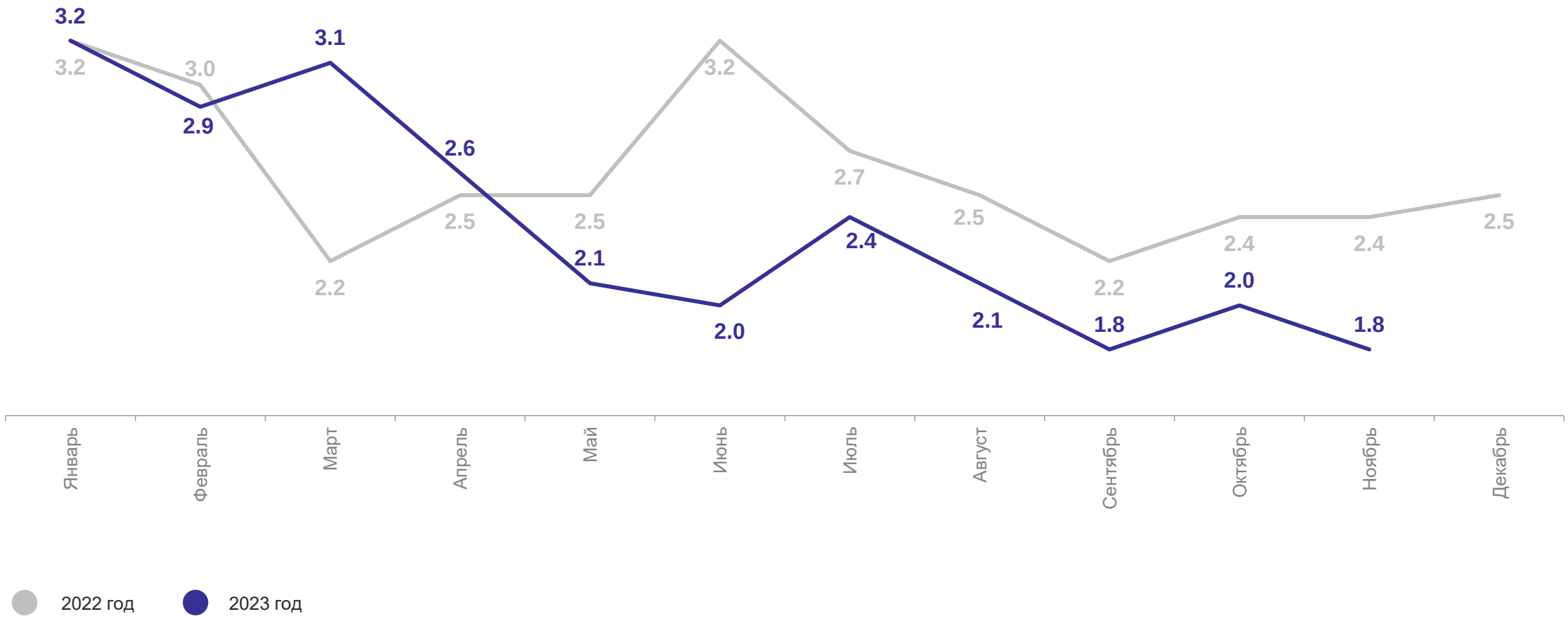

ПРОСРОЧЕННАЯ ДЕБИТОРСКАЯ ЗАДОЛЖЕННОСТЬ

на конец месяца, в % к общей дебиторской задолженности

ХАБАРОВСКСТАТ

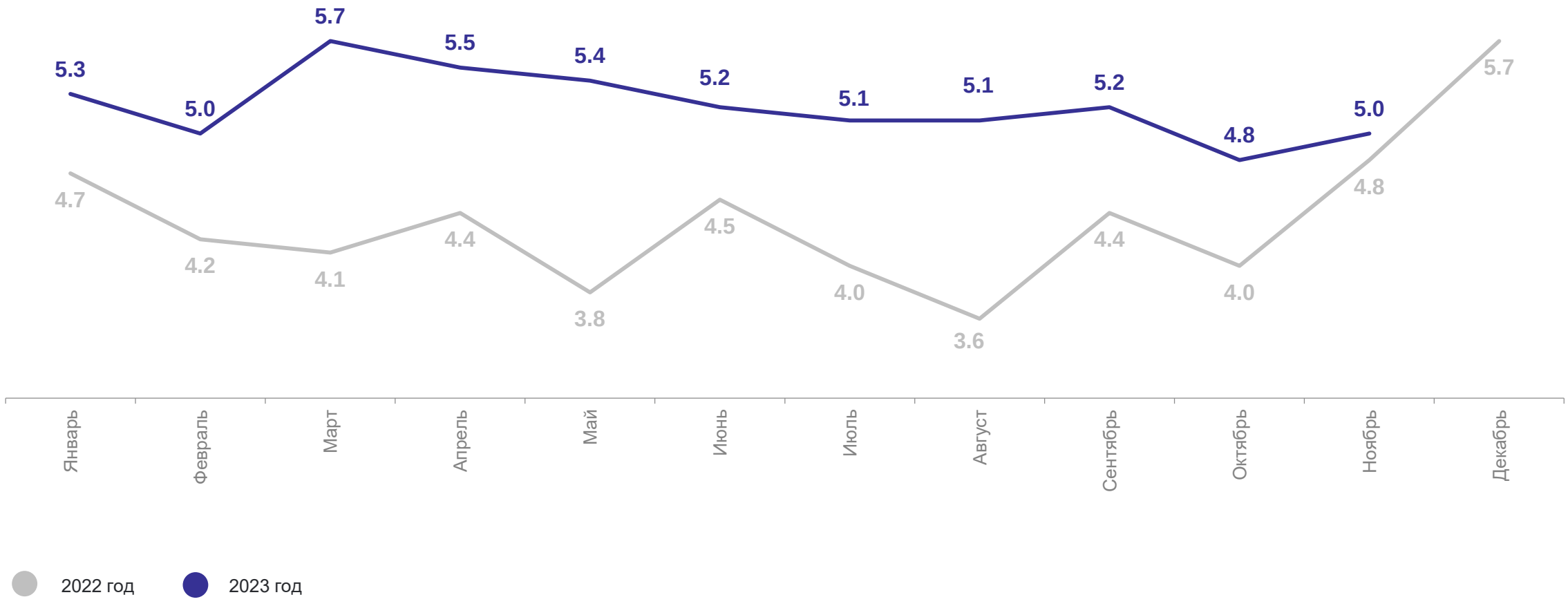

ПРОСРОЧЕННАЯ ЗАДОЛЖЕННОСТЬ

в % к общей задолженности на конец ноября 2023 года

ХАБАРОВСКСТАТ

Дебиторская задолженность

Кредиторская задолженность